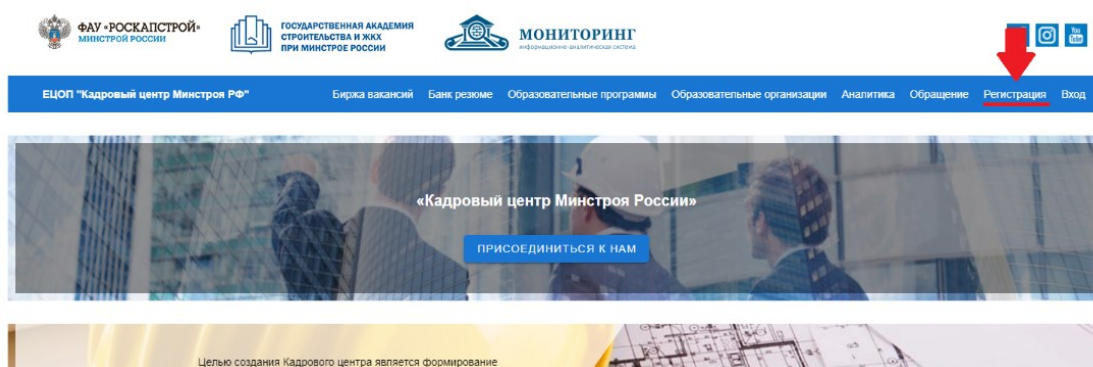


ИНСТРУКЦИЯ по работе с личным кабинетом

1. Регистрация личного кабинета.

На сайте <https://ckc.roskapstroy.ru/>: в правом верхнем углу выбрать раздел «Регистрация» или воспользоваться кнопкой в центре экрана «Присоединиться к нам» появится окно регистрации.



Окно регистрации выглядит следующим образом:

The image shows the registration form on the website. At the top, there is a blue navigation bar with the same links as in the previous image. Below the navigation bar is a white box with the title 'Регистрация'. Inside the box, there is a text prompt: 'Пожалуйста, заполните следующие поля для регистрации новой учётной записи в ЕЦОП "Кадровый центр Минстроя РФ":'. Below the prompt are several input fields: 'Роль' (with a dropdown arrow), 'Логин' (with a red underline and the text 'Данное поле обязательно для заполнения'), 'Имя пользователя', 'Email', and 'Пароль' (with a red underline and the text 'Данное поле обязательно для заполнения'). Below the password field are two checkboxes: 'С политикой кадрового центра ознакомлен' and 'Я даю согласие на обработку персональных данных'. At the bottom of the form are two blue buttons: 'ОЧИСТИТЬ' and 'ОТПРАВИТЬ'.

Все поля в окне регистрации должны быть заполнены следующим образом:
«Роль» - выбираем из выпадающего списка «Студент/ученик/абитуриент»;
«Логин» - прописываем как ваше имя будет отображаться на сайте;

«Имя пользователя» - указываем фамилию, имя и отчество;

«Email» - вписываем адрес электронной почты, на который придёт уведомление с активацией личного кабинета;

«Пароль» - устанавливаем пароль, который будет использоваться для входа в систему.

! Не забудьте ознакомиться с политикой кадрового центра и дать согласие на обработку персональных данных, установив соответствующий знак.

С [политикой кадрового центра](#) ознакомлен

Я даю [согласие на обработку персональных данных](#)

ОЧИСТИТЬ

ОТПРАВИТЬ

После завершения ввода данных необходимо нажать на кнопку «Отправить»



ГОСУДАРСТВЕННАЯ АКАДЕМИЯ
СТРОИТЕЛЬСТВА И ЖИЗНИ
ИНЖЕНЕРИИ ПРИ МИНИСТРЕ РОССИИ



МОНИТОРИНГ
КАЧЕСТВА РАБОТ И ОБЪЕКТОВ СТРОИТЕЛЬСТВА



ЕЦОП "Кадровый центр Министров РФ"

Биржа вакансий

Банк резюме

Образовательные программы

Образовательные организации

Аналитика

Обращение

Регистрация

Вход

Регистрация

Пожалуйста, заполните следующие поля для регистрации новой учётной записи в ЕЦОП "Кадровый центр Министров РФ"

Роль

Студент/ученик/абитуриент

Фамилия

Иван

Имя пользователя

Иван

Почта

ivan@mail.ru

Пароль

С политикой кадрового центра ознакомлен

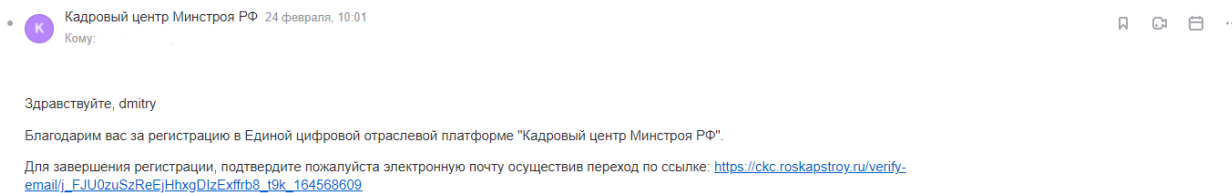
Я даю [согласие на обработку персональных данных](#)

ОЧИСТИТЬ

ОТПРАВИТЬ

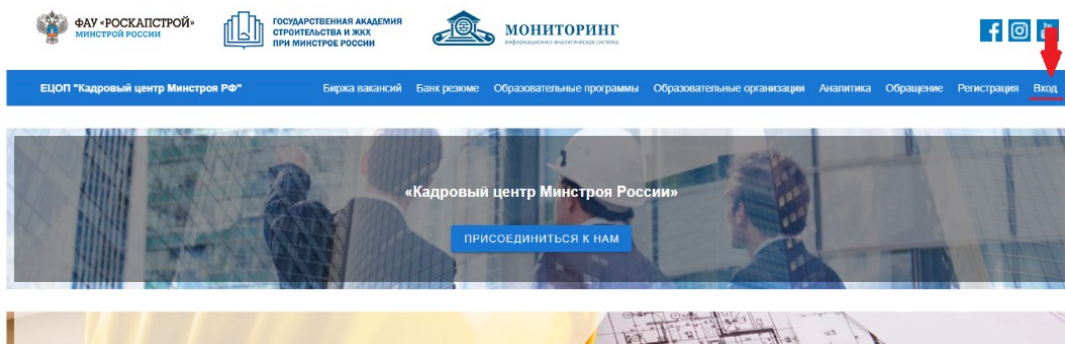
На адрес электронной почты, указанного при регистрации придёт письмо, с ссылкой для активации личного кабинета. По ссылке следует перейти и завершить регистрацию личного кабинета.

Регистрация в ЕЦОП "Кадровый центр Минстроя РФ"

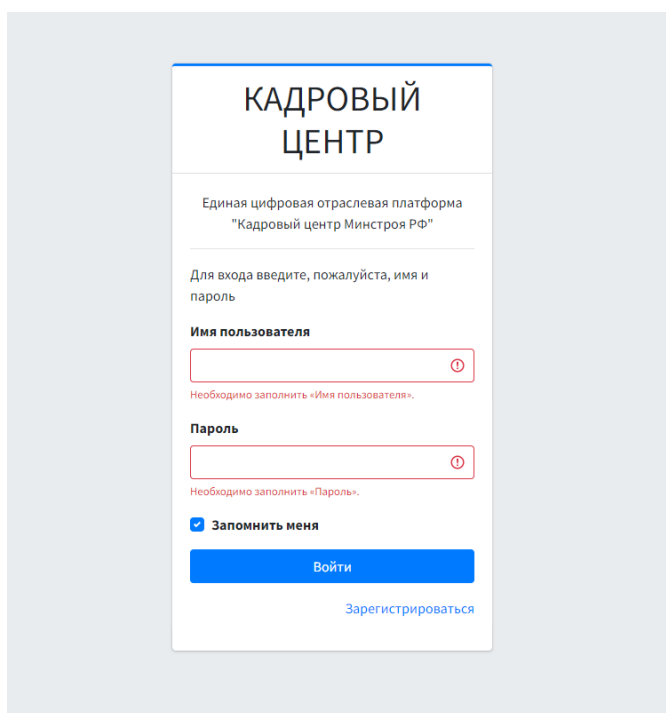


2. Вход в личный кабинет.

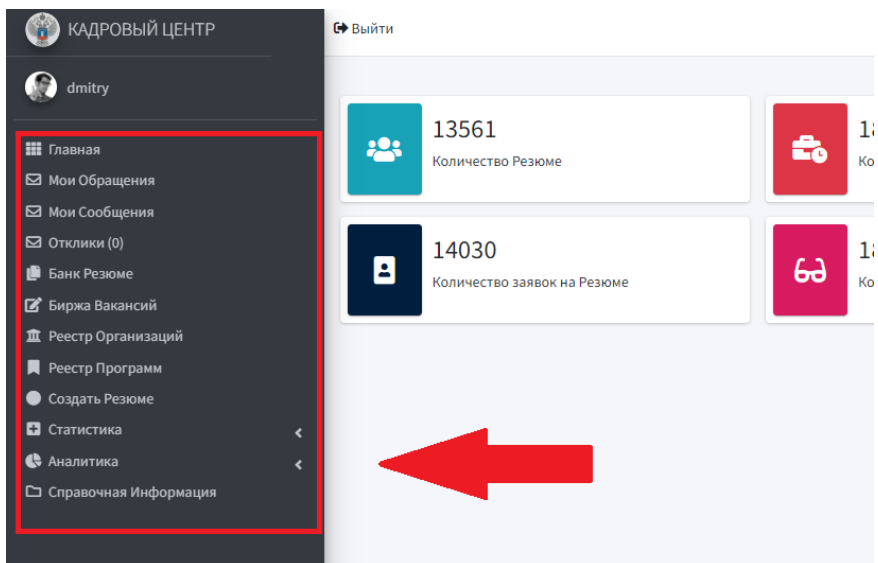
В меню сайта (крайняя правая кнопка) выбрать раздел «Вход».



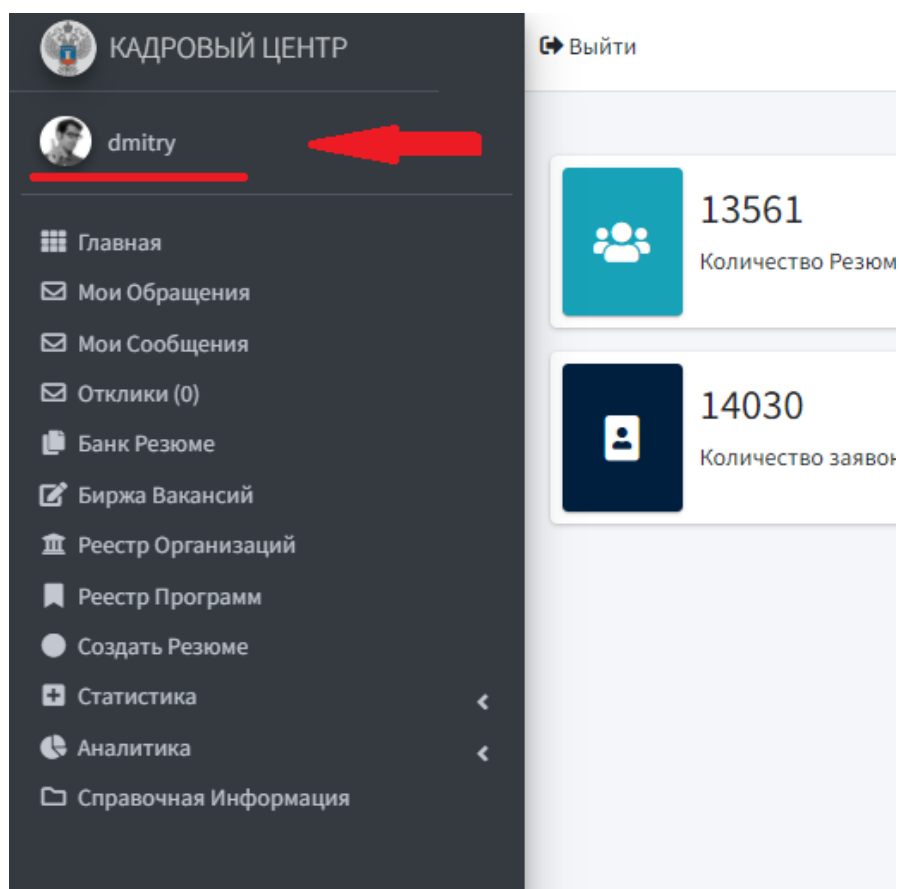
В разделе «Вход» вы увидите два пустых окна для заполнения. Сначала надо ввести «Имя пользователя» которое вы указали при регистрации, после нужно ввести «Пароль».



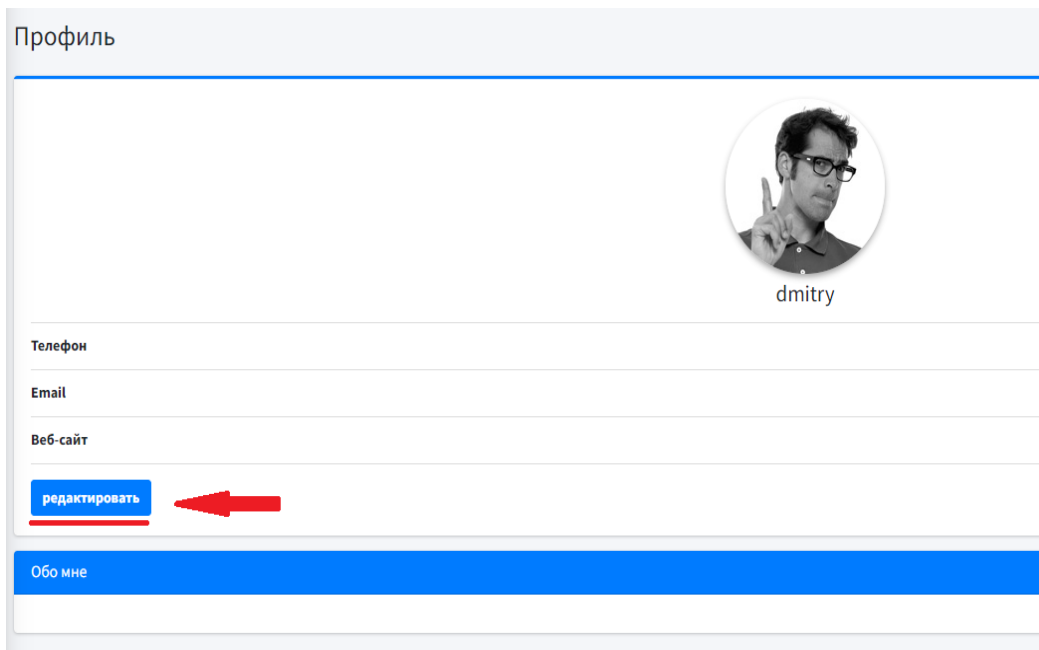
После введения логина и пароля вы попадаете в личный кабинет, из которого вы уже будете работать. Слева в личном кабинете отображается меню для взаимодействия.



Для изменения или добавления информации о себе вы сможете это сделать, нажав на картинку рядом с вашим именем.

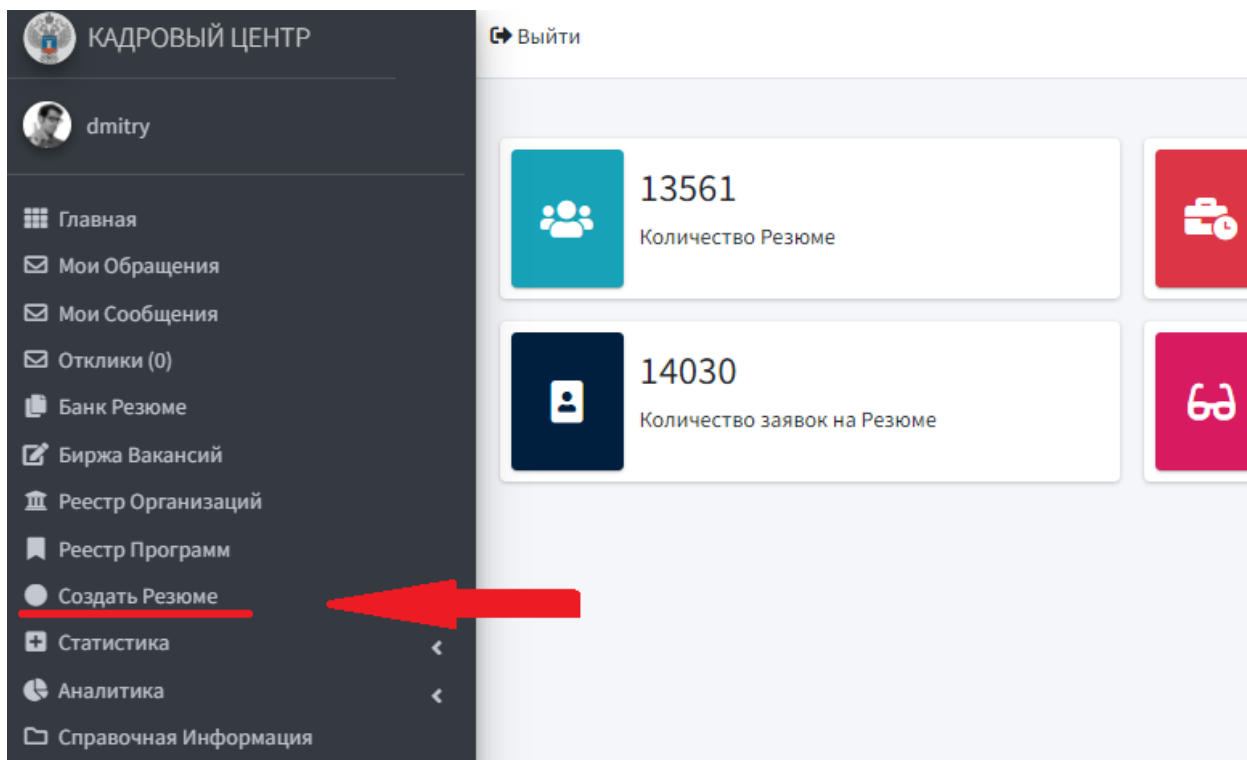


Далее в личном кабинете нажимаем кнопку редактировать:

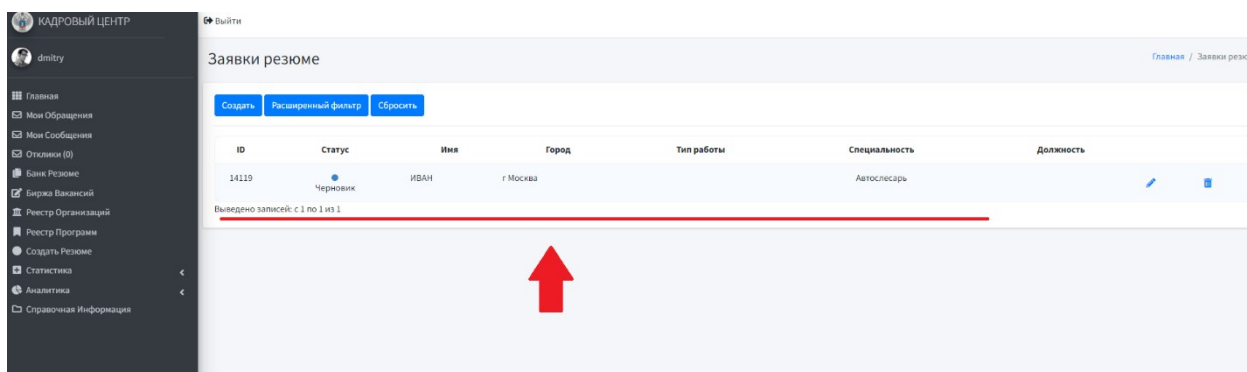


И заполняем поля:

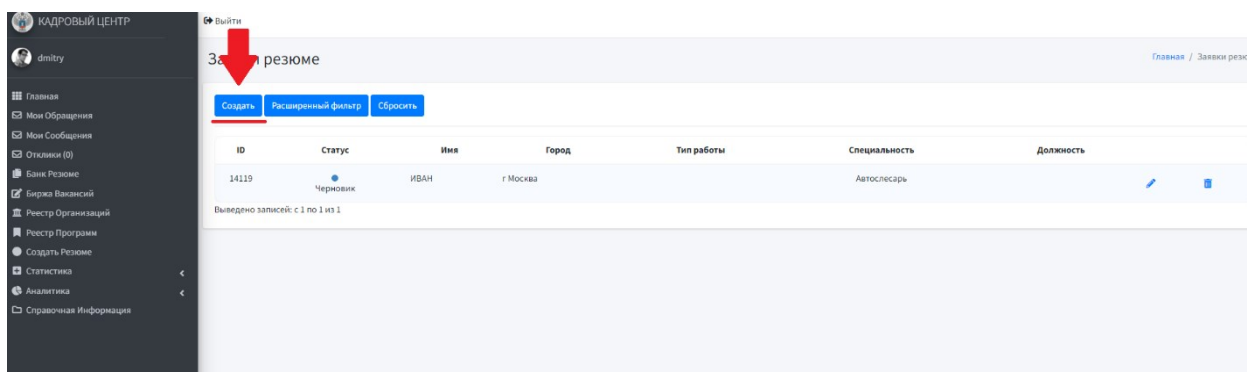
Для создания резюме мы выбираем «Создать Резюме» из меню личного кабинета.



По центру личного кабинета появляется меню с взаимодействием, где вы сможете увидеть созданные вами ранее резюме.




Для создания нового резюме вам нужно выбрать кнопку «Создать»




Заполняем все поля, которые вы считаете нужным. Красной звездочкой указаны поля, которые обязательны к заполнению. Полностью заполненная анкета Резюме имеет приоритет при рассмотрении работодателем.

Мое резюме


Адрес

Мобильный телефон * 


Необходимо заполнить «Мобильный телефон».
Мобильный телефон

email * 


Необходимо заполнить «Электронная почта».
Электронная почта

Тип работы 


Вид

Специальность * 


Необходимо заполнить «Специальность».
Специальность

Должность 

Желаемая должность

Зарплата от 

Если какое-либо из обязательных полей не было заполнено, система оповестит вас об этом и выдаст подсказку в конце анкеты Резюме.

Ссылка на сторонний ресурс 

Ссылка на сторонний ресурс

* - поля обязательные для заполнения

Исправьте следующие ошибки:

- Необходимо заполнить «Мобильный телефон».
- Необходимо заполнить «Электронная почта».
- Необходимо заполнить «Специальность».

Как только все поля будут заполнены, нажмите кнопку «Создать» в конце анкеты.


Специализация диплом

Владение языками

Ссылка на сторонний ресурс

Ссылка на сторонний ресурс

* - поля обязательные для заполнения



Создание Резюме завершилось и теперь работодатели смогут просматривать анкету вашего Резюме.

КУРСОВЫЙ ЦЕНТР

Войти

Резюме: САНТЕХНИК

Резюме / Мои резюме / ИИИИ / Карточка вакансии

Выборы компаний


Текущий статус: Чужие

Действия с резюме:

УА 17 000424

Специалист

Имя	ИИИИИИ
Возраст	ИИИИ
Отчество	ИИИИИИИИИИ
Пол	Мужчина
Гражданство	Белорусия
Адрес проживания	
Перед	ИИИИИИИИИИ
Мобильный телефон	+375 295 000 00 00
Электронная почта	
Возраст	33
Ссылка на старую версию резюме	-



Зарплата от 12000

Резюме

Вид	Работа для студентов
-----	----------------------